

## Creación de nuevas cuentas en el Portal de Padres TUSD

Abra su navegador web. Escriba el URL del TUSD Portal de Padres:

<https://aeries.turlock.k12.ca.us/aeries.net/Loginparent>

Aparece la siguiente pantalla de inicio de sesión.



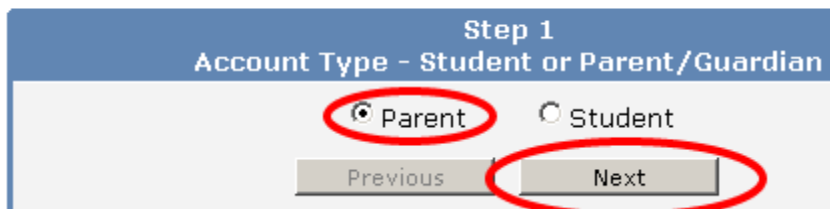
Para cambiar de idioma, haga clic en el menú desplegable, como se muestra en la esquina superior derecha de la pantalla de inicio de sesión.

Haga clic en el vínculo CREAR NUEVA CUENTA como se muestra en la pantalla de inicio de sesión.

Para crear una nueva cuenta, debe haber recibido la siguiente información de la escuela de su hijo:

- Número permanente de identificación estudiantil
- Código de verificación
- Número de teléfono principal

**Si usted no tiene la información anterior, puede ponerse en contacto con la escuela de su hijo. La última página de este documento contiene una lista de números de teléfono.**



Return to

Seleccione "Parent", como el tipo de cuenta si usted es un padre o tutor del estudiante.

Si un estudiante crea una cuenta de sí mismo, seleccione "Student". Luego haga clic en el botón "Next" para continuar.

**Step 2**  
**Account Information**

Please Enter The Following Information About Yourself

Email Address:

Verify Email Address:

Password:

ReType Password:

A verification email will be sent to your email address from:  
**aeriesreply@turlock.k12.ca.us**  
Before continuing, Please add this email address to your "contacts" or "safe senders" list to ensure you receive this email.

Escribe tu dirección de correo electrónico y elige una contraseña. Escribe el correo electrónico y la contraseña dos veces. Luego haz clic en el botón "Next" para continuar. Un correo electrónico de verificación está siendo enviado a su dirección de correo electrónico.

\* Direcciones de correo electrónico que se muestran en la impresión de pantalla de arriba son sólo ejemplos.

**IMPORTANTE: Debe abrir, leer y seguir las instrucciones en su correo electrónico ahora para poder continuar con la creación de su cuenta.**

[Return to Login Page](#)

**Step 3**  
**Email Verification**

A verification email has been sent to your email address from:  
**aeriesreply@turlock.k12.ca.us**  
Click the "Confirm" link provided in that email or copy and paste the Email Code into the field below:

Email Code:

**NO** haga clic en el botón "Next" antes de abrir y leer el correo electrónico (ver abajo) que el vínculo Familiar TUSD le envió. Cuando haya confirmado su dirección de correo electrónico, puede continuar.

**Aeries Account Verificac** **g)**

---

>rg>

Thank you for registering for an *Aeries* account. In order to ensure the account was requested by you, please click on the appropriate link below.

If you can, please click on the following links to confirm or reject this account:

[Confirm This Email Address](#) ←

[Reject This Email Address](#)

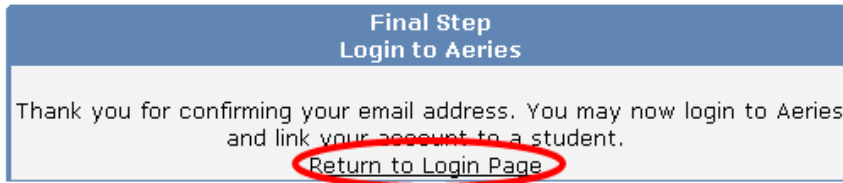
**If you are unable to click the links above,** you need to copy and paste the following URL into your web browser's Address bar.  
<https://abip.fsusd.org/NewParentPortal/ConfirmEmail.aspx>

You will then be prompted for the following information which you can copy and paste into the page:  
Email Address: [>rg](#)  
Email Code: D4P3bMS5NA6E9NXK278C

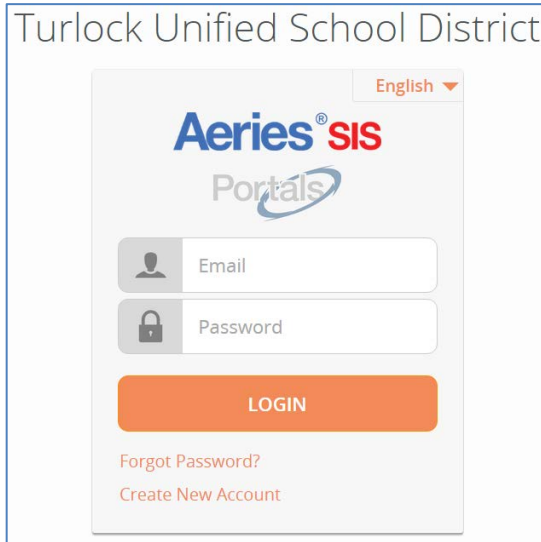
Abre el buzón de la cuenta de correo electrónico que ha introducido anteriormente. Una vez abierto, haga clic en el correo electrónico con el asunto de "Aeries Account Verification" como se muestra a la izquierda. A continuación, haga clic en el vínculo de [Confirm This Email Address](#) en el mensaje de correo electrónico.

Si el vínculo no funciona, por favor, siga las demás instrucciones en el correo electrónico. Las demás direcciones son sólo para cuando el vínculo [Confirm Current Email Address](#) no funciona. **Evite hacer ambas cosas.**

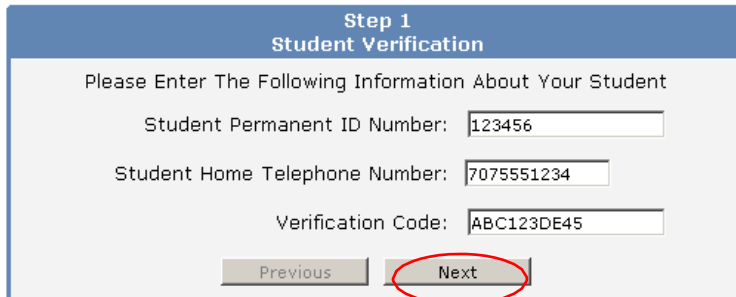
[Return to Login Page](#)



Una ventana similar a la que se muestra a la izquierda aparecerá una vez que haya confirmado su dirección de correo electrónico. Haga clic en el vínculo [Return to Login Page](#) para continuar.



La página de inicio de sesión aparecerá de nuevo. Entre usando la dirección de correo electrónico y la contraseña que acaba de configurar.



Utilice la información que recibió de la escuela de su hijo, así como el número de teléfono de la casa de su hijo para terminar la pantalla de la izquierda.

- \* Numero Permanente de ID Estudiantil es un número único de 6 dígitos asignado a cada estudiante.
- \* Número de Teléfono de la casa Estudiantil debe incluir el código de área. Solamente Introduce los números.
- \* Código de verificación es un código de 10 dígitos al azar que contiene números y letras mayúsculas
- \* Todos los números de arriba y el código que se muestran son de ficción y sólo para demostración.

Luego haga clic en el botón "Next" para continuar

**Step 2**  
Emergency Contact Verification

Your account is now linked to John Doe.

If your name appears below, please select it so that the email address on the record can be updated.

Name	Relationship
Father, My	Father
My Mother	Mother
Aunt, My	Aunt/Uncle
None of the above	

Haga clic en su nombre para actualizar su dirección de correo electrónico de contacto en nuestro Sistema de Información Estudiantil. Si su nombre no aparece, seleccione "*None of the Above*".

Luego haga clic en el botón "*Next*" para continuar.

**Step 3**  
Process Complete

Your account is now linked to John Doe.

Recibirá un mensaje de confirmación que indica que el proceso se haya completado.

Puede hacer clic en el botón para agregar otro estudiante a su cuenta ahora, o puede comenzar a navegar por la información disponible en el Portal de Padres

### ADDING ADDITIONAL STUDENTS

Sex	Grd	Age	Prog	Track	AttProg1

Después de iniciar sesión en su cuenta, puede agregar estudiante (s) adicionales a su cuenta al seleccionar el menú desplegable "*Change Student*" en la esquina superior derecha y haciendo clic en la opción "*Add New Student To Your Account*".

Introduzca los códigos de verificación para el nuevo estudiante proporcionado por la oficina de la escuela.

## TUSD CONTACTOS ESCOLARES

School	Phone Number
Brown Elementary	(209) 634-7231
Crowell Elementary	(209) 667-0885
Cunningham Elementary	(209) 667-0794
Dennis Earl Elementary	(209) 634-1090
Julien Elementary	(209) 667-0891
Medeiros Elementary	(209) 668-9600
Osborn Two-Way Immersion Academy	(209) 667-0893
Wakefield Elementary	(209) 667-0895
Walnut Education Center	(209) 664-9907
Turlock Junior High School	(209) 667-0881
Dutcher Middle School	(209) 667-8817
Turlock High School	(209) 667-2055 Ext. 3022
Pitman High School	(209) 656-1592 Ext. 1119
eCademy Charter @ Crane	(209) 669-3410
Roselawn High	(209) 634-9311